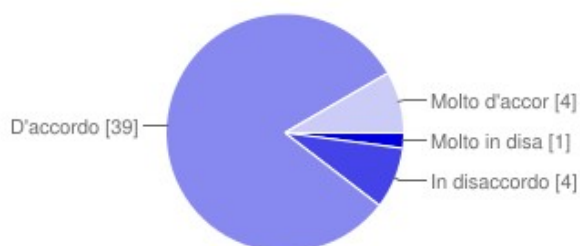


48 risposte

Riepilogo

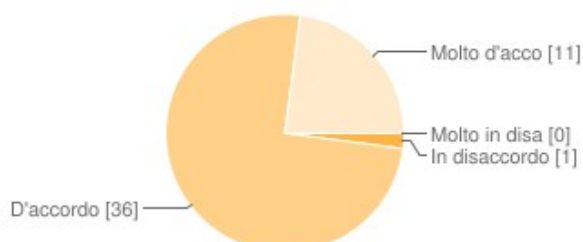
Pensi alla sua istituzione scolastica, comprensiva delle diverse sedi e indirizzi di studio. Quanto è d'accordo con le seguenti affermazioni?

In questa istituzione scolastica docenti e personale ATA collaborano positivamente



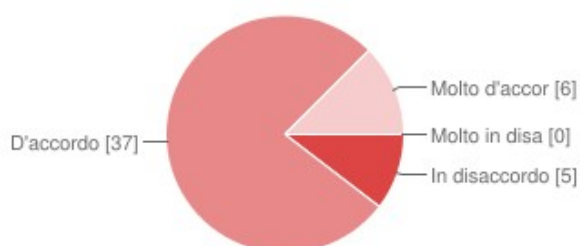
Molto in disaccordo	1	2.1%
In disaccordo	4	8.3%
D'accordo	39	81.3%
Molto d'accordo	4	8.3%

In questa istituzione scolastica il dirigente scolastico contribuisce a creare un clima di lavoro positivo



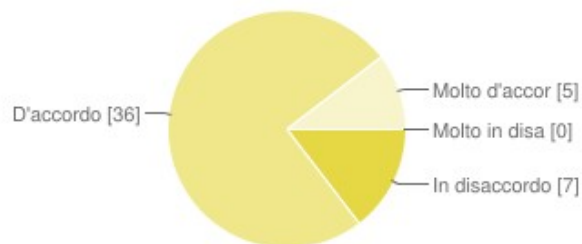
Molto in disaccordo	0	0%
In disaccordo	1	2.1%
D'accordo	36	75%
Molto d'accordo	11	22.9%

In questa istituzione scolastica gli studenti sono assegnati alle diverse sezioni in modo equo



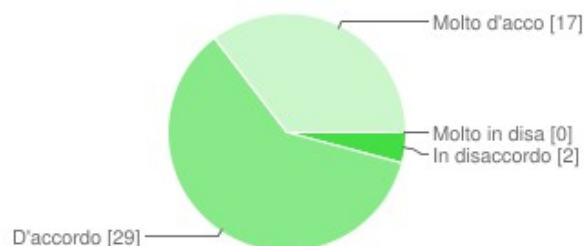
Molto in disaccordo	0	0%
In disaccordo	5	10.4%
D'accordo	37	77.1%
Molto d'accordo	6	12.5%

In questa istituzione scolastica la qualità dell'insegnamento è omogenea tra le diverse sezioni



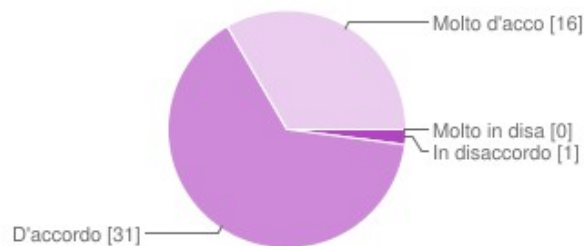
Molto in disaccordo	0	0%
In disaccordo	7	14.6%
D'accordo	36	75%
Molto d'accordo	5	10.4%

Questa istituzione scolastica è diretta in modo efficace



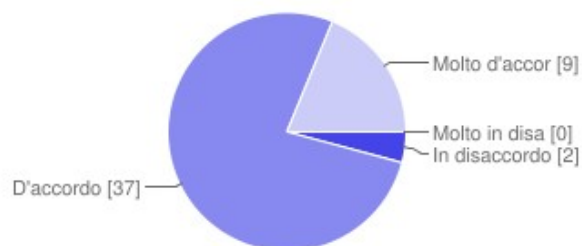
Molto in disaccordo	0	0%
In disaccordo	2	4.2%
D'accordo	29	60.4%
Molto d'accordo	17	35.4%

In questa istituzione scolastica il dirigente scolastico valorizza il lavoro degli insegnanti



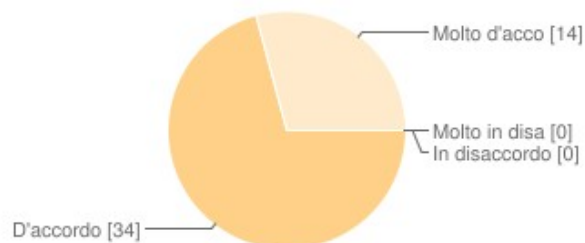
Molto in disaccordo	0	0%
In disaccordo	1	2.1%
D'accordo	31	64.6%
Molto d'accordo	16	33.3%

Questa istituzione scolastica stimola la partecipazione delle famiglie alle sue iniziative



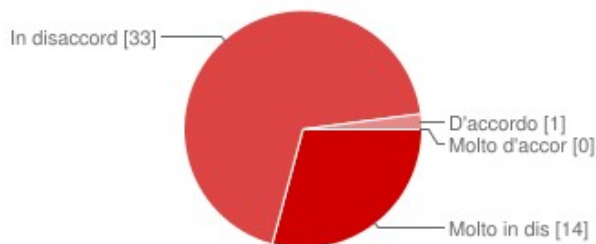
Molto in disaccordo	0	0%
In disaccordo	2	4.2%
D'accordo	37	77.1%
Molto d'accordo	9	18.8%

Questa istituzione scolastica collabora positivamente con gli enti del territorio (istituzioni, servizi, associazioni, aziende)



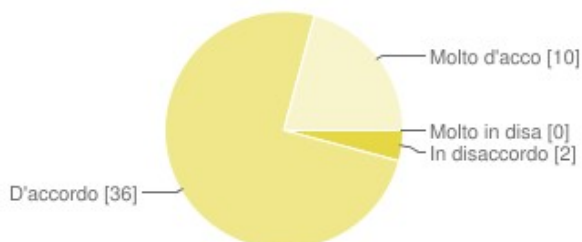
Molto in disaccordo	0	0%
In disaccordo	0	0%
D'accordo	34	70.8%
Molto d'accordo	14	29.2%

Se i genitori fanno delle proposte, questa istituzione scolastica le considera poco



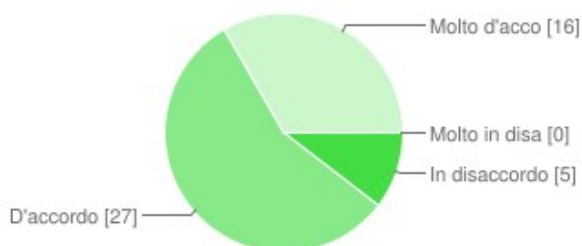
Molto in disaccordo	14	29.2%
In disaccordo	33	68.8%
D'accordo	1	2.1%
Molto d'accordo	0	0%

Questa istituzione scolastica promuove attività rivolte al territorio



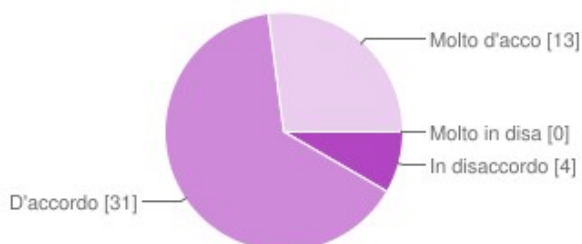
Molto in disaccordo	0	0%
In disaccordo	2	4.2%
D'accordo	36	75%
Molto d'accordo	10	20.8%

Questa istituzione scolastica si confronta con le famiglie sulle linee educative e i valori da trasmettere



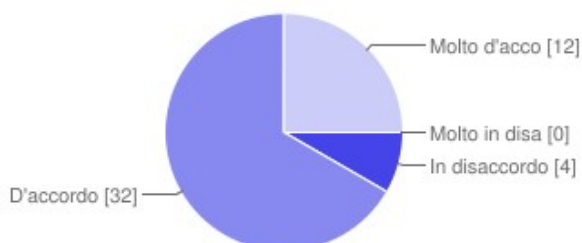
Molto in disaccordo	0	0%
In disaccordo	5	10.4%
D'accordo	27	56.3%
Molto d'accordo	16	33.3%

Questa istituzione scolastica è attenta ai bisogni formativi degli insegnanti



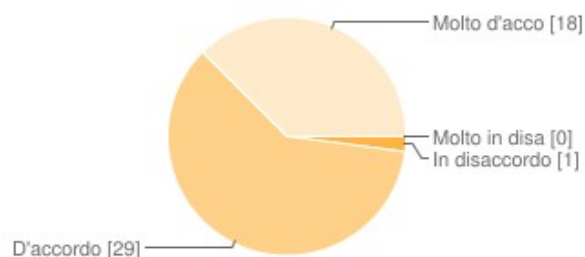
Molto in disaccordo	0	0%
In disaccordo	4	8.3%
D'accordo	31	64.6%
Molto d'accordo	13	27.1%

Questa istituzione scolastica offre corsi di formazione/aggiornamento utili per il mio lavoro



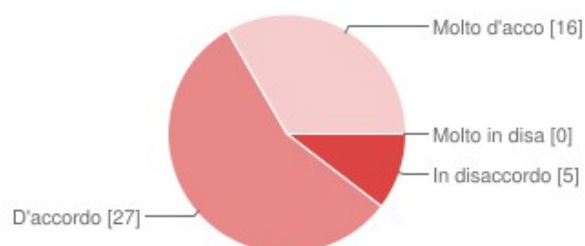
Molto in disaccordo	0	0%
In disaccordo	4	8.3%
D'accordo	32	66.7%
Molto d'accordo	12	25%

Questa istituzione scolastica incoraggia la partecipazione degli insegnanti ai corsi di formazione/aggiornamento



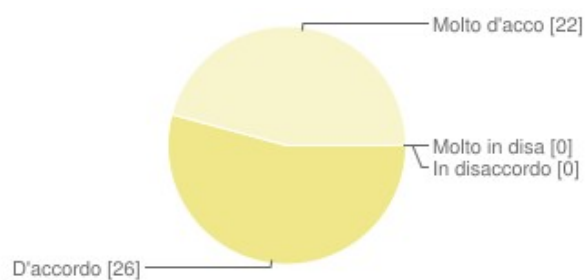
Molto in disaccordo	0	0%
In disaccordo	1	2.1%
D'accordo	29	60.4%
Molto d'accordo	18	37.5%

In questa istituzione scolastica i colleghi dello stesso ambito disciplinare o dipartimento si confrontano regolarmente nel corso dell'anno scolastico



Molto in disaccordo	0	0%
In disaccordo	5	10.4%
D'accordo	27	56.3%
Molto d'accordo	16	33.3%

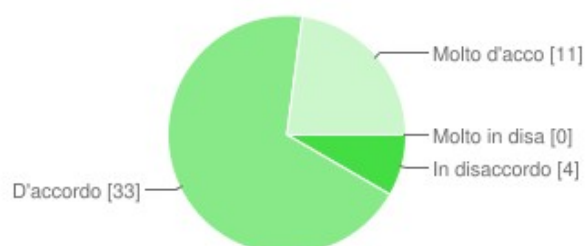
Questa istituzione scolastica ha un programmazione comune che guida l'attività didattica degli insegnanti



Molto in disaccordo	0	0%
In disaccordo	0	0%
D'accordo	26	54.2%
Molto d'accordo	22	45.8%

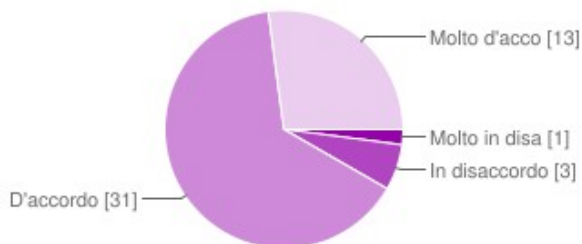
Le domande seguenti riguardano la scuola dove insegna. Se insegna in più sedi o indirizzi di studio, scelga quello per il quale preferisce rispondere. Quanto è d'accordo con le seguenti affermazioni?

In questa scuola, docenti e personale ATA collaborano positivamente



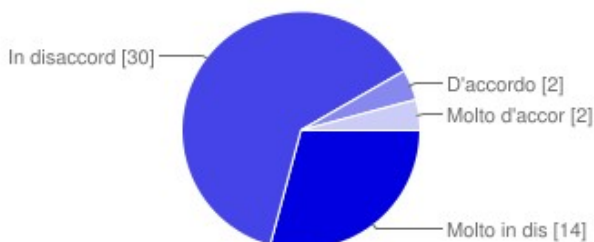
Molto in disaccordo	0	0%
In disaccordo	4	8.3%
D'accordo	33	68.8%
Molto d'accordo	11	22.9%

Questa scuola stimola la partecipazione delle famiglie alle sue iniziative



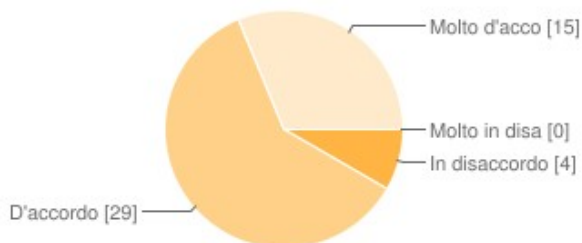
Molto in disaccordo	1	2.1%
In disaccordo	3	6.3%
D'accordo	31	64.6%
Molto d'accordo	13	27.1%

Se i genitori fanno delle proposte, la scuola le considera poco



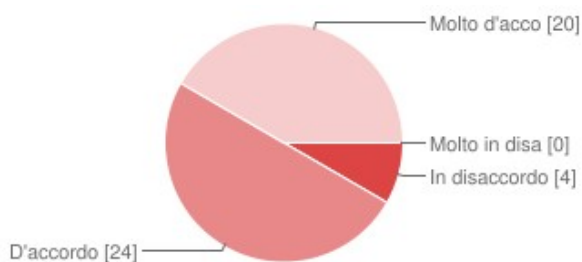
Molto in disaccordo	14	29.2%
In disaccordo	30	62.5%
D'accordo	2	4.2%
Molto d'accordo	2	4.2%

Questa scuola si confronta con le famiglie sulle linee educative e i valori da trasmettere



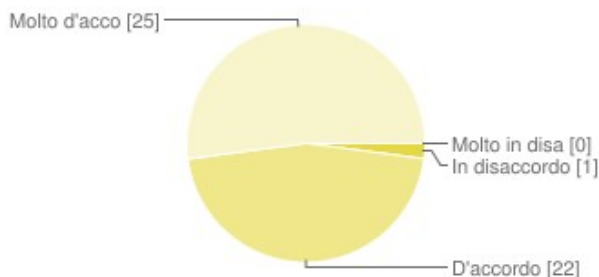
Molto in disaccordo	0	0%
In disaccordo	4	8.3%
D'accordo	29	60.4%
Molto d'accordo	15	31.3%

In questa scuola i colleghi dello stesso ambito disciplinare o dipartimento si confrontano regolarmente nel corso dell'anno scolastico



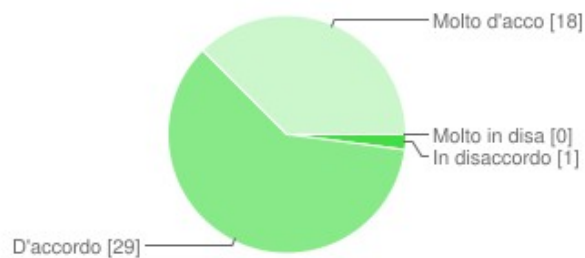
Molto in disaccordo	0	0%
In disaccordo	4	8.3%
D'accordo	24	50%
Molto d'accordo	20	41.7%

Questa scuola ha un programmazione comune che guida l'attività didattica degli insegnanti



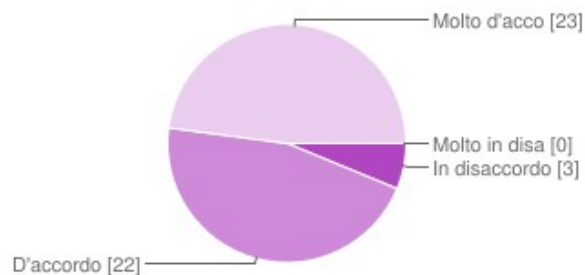
Molto in disaccordo	0	0%
In disaccordo	1	2.1%
D'accordo	22	45.8%
Molto d'accordo	25	52.1%

In classe c'è un clima positivo con gli studenti



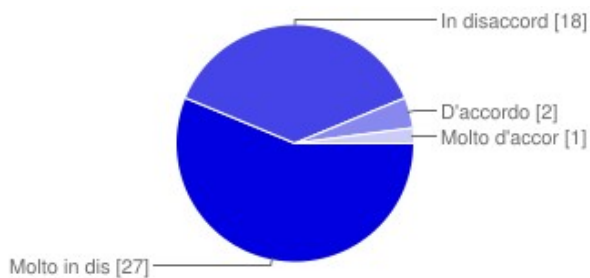
Molto in disaccordo	0	0%
In disaccordo	1	2.1%
D'accordo	29	60.4%
Molto d'accordo	18	37.5%

Sono motivato a lavorare in questa scuola



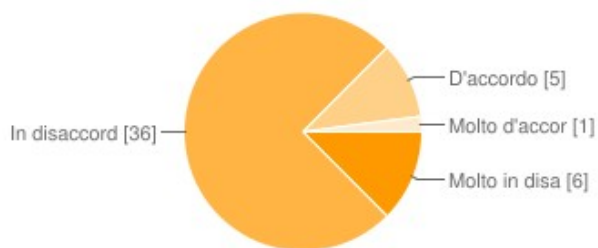
Molto in disaccordo	0	0%
In disaccordo	3	6.3%
D'accordo	22	45.8%
Molto d'accordo	23	47.9%

In questa scuola i miei rapporti con i colleghi sono difficili



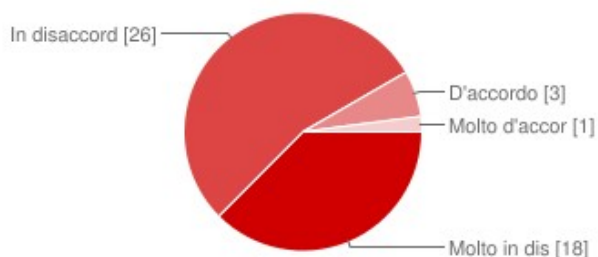
Molto in disaccordo	27	56.3%
In disaccordo	18	37.5%
D'accordo	2	4.2%
Molto d'accordo	1	2.1%

In questa scuola è difficile far rispettare agli studenti le regole di comportamento



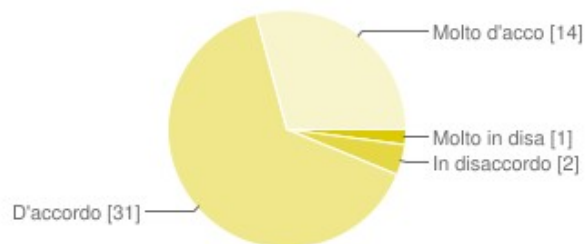
Molto in disaccordo	6	12.5%
In disaccordo	36	75%
D'accordo	5	10.4%
Molto d'accordo	1	2.1%

In questa scuola è difficile dialogare con i genitori



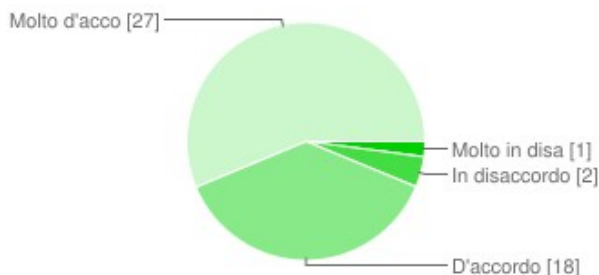
Molto in disaccordo	18	37.5%
In disaccordo	26	54.2%
D'accordo	3	6.3%
Molto d'accordo	1	2.1%

In questa scuola le famiglie apprezzano il lavoro degli insegnanti



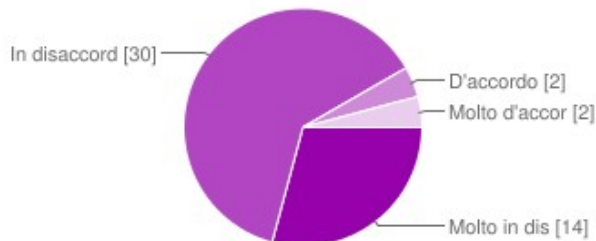
Molto in disaccordo	1	2.1%
In disaccordo	2	4.2%
D'accordo	31	64.6%
Molto d'accordo	14	29.2%

Mi trovo bene in questa scuola



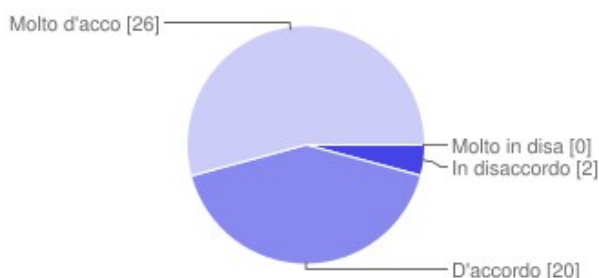
Molto in disaccordo	1	2.1%
In disaccordo	2	4.2%
D'accordo	18	37.5%
Molto d'accordo	27	56.3%

In questa scuola accade di rado che i colleghi si scambino materiali per l'insegnamento



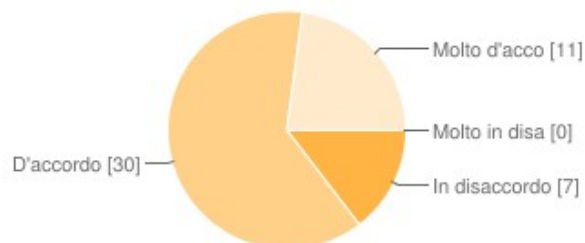
Molto in disaccordo	14	29.2%
In disaccordo	30	62.5%
D'accordo	2	4.2%
Molto d'accordo	2	4.2%

In questa scuola i colleghi della stessa classe si scambiano regolarmente informazioni sugli studenti



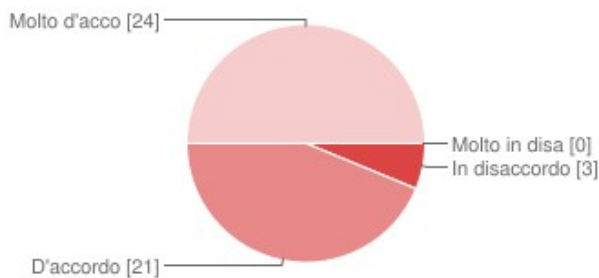
Molto in disaccordo	0	0%
In disaccordo	2	4.2%
D'accordo	20	41.7%
Molto d'accordo	26	54.2%

Questa scuola facilita l'uso dei laboratori nella didattica curricolare



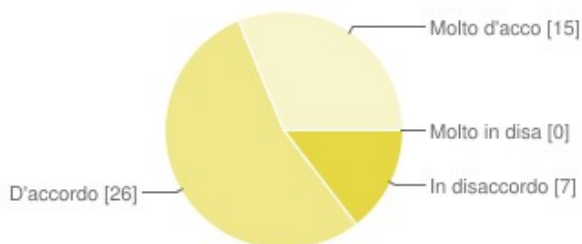
Molto in disaccordo	0	0%
In disaccordo	7	14.6%
D'accordo	30	62.5%
Molto d'accordo	11	22.9%

Questa scuola realizza efficacemente l'inclusione degli studenti di origine straniera



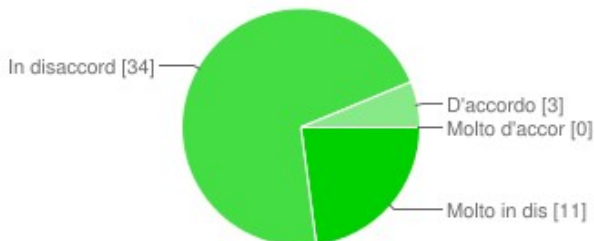
Molto in disaccordo	0	0%
In disaccordo	3	6.3%
D'accordo	21	43.8%
Molto d'accordo	24	50%

Questa scuola realizza interventi efficaci per gli studenti che rimangono indietro



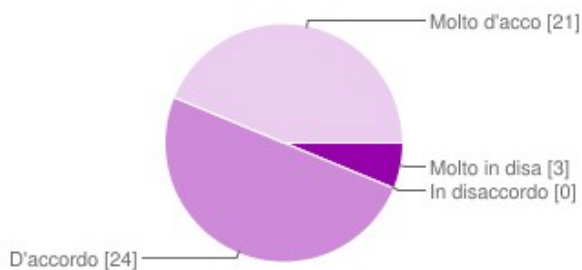
Molto in disaccordo	0	0%
In disaccordo	7	14.6%
D'accordo	26	54.2%
Molto d'accordo	15	31.3%

Questa scuola trascura lo sviluppo delle potenzialità degli studenti più brillanti



Molto in disaccordo	11	22.9%
In disaccordo	34	70.8%
D'accordo	3	6.3%
Molto d'accordo	0	0%

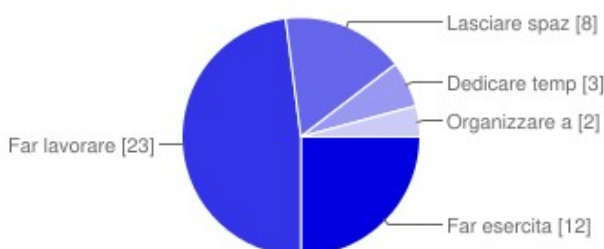
Questa scuola realizza efficacemente l'inclusione degli studenti con disabilità



Molto in disaccordo	3	6.3%
In disaccordo	0	0%
D'accordo	24	50%
Molto d'accordo	21	43.8%

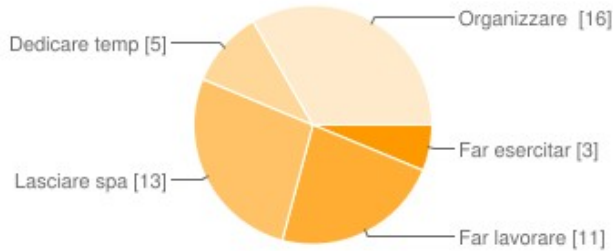
Di seguito troverà una lista di ATTIVITÀ

Le chiediamo di leggerle e poi di indicare la PRIMA ATTIVITÀ a cui dedica più tempo in classe



Far esercitare gli studenti individualmente in classe	12	25%
Far lavorare gli studenti in piccoli gruppi	23	47.9%
Lasciare spazio a discussioni in classe e a interventi liberi degli studenti	8	16.7%
Dedicare tempo in classe alla correzione dei compiti o degli esercizi	3	6.3%
Organizzare attività che richiedono la partecipazione attiva degli studenti (ricerche, progetti, esperimenti, ecc.)	2	4.2%

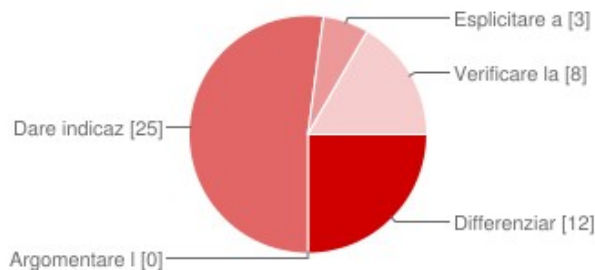
Le chiediamo di leggerle e poi di indicare la **SECONDA ATTIVITÀ** a cui dedica più tempo in classe



Far esercitare gli studenti individualmente in classe	3	6.3%
Far lavorare gli studenti in piccoli gruppi	11	22.9%
Lasciare spazio a discussioni in classe e a interventi liberi degli studenti	13	27.1%
Dedicare tempo in classe alla correzione dei compiti o degli esercizi	5	10.4%
Organizzare attività che richiedono la partecipazione attiva degli studenti (ricerche, progetti, esperimenti, ecc.)	16	33.3%

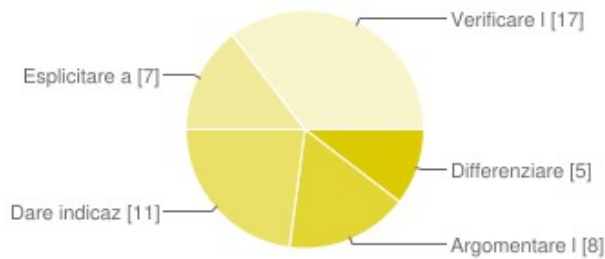
Di seguito troverà una lista di **STRATEGIE**

Le chiediamo di leggerle e poi di indicare qual è la **PRIMA STRATEGIA** che utilizza con maggiore frequenza in classe.



Differenziare i compiti (esercizi, attività) in base alle diverse capacità degli studenti	12	25%
Argomentare la valutazione dicendo allo studente in cosa ha fatto bene e in cosa ha fatto male	0	0%
Dare indicazioni sul metodo da seguire per svolgere un compito	25	52.1%
Esplicitare agli studenti gli obiettivi della lezione	3	6.3%
Verificare la comprensione degli argomenti facendo domande	8	16.7%

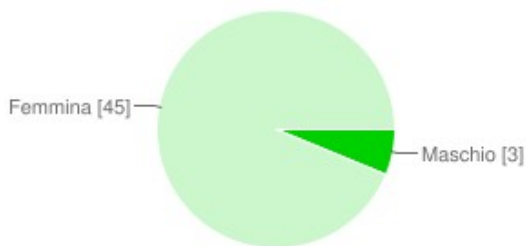
Le chiediamo di leggerle e poi di indicare qual è la **SECONDA STRATEGIA** che utilizza con maggiore frequenza in classe.



Differenziare i compiti (esercizi, attività) in base alle diverse capacità degli studenti	5	10.4%
Argomentare la valutazione dicendo allo studente in cosa ha fatto bene e in cosa ha fatto male	8	16.7%
Dare indicazioni sul metodo da seguire per svolgere un compito	11	22.9%
Esplicitare agli studenti gli obiettivi della lezione	7	14.6%
Verificare la comprensione degli argomenti facendo domande	17	35.4%

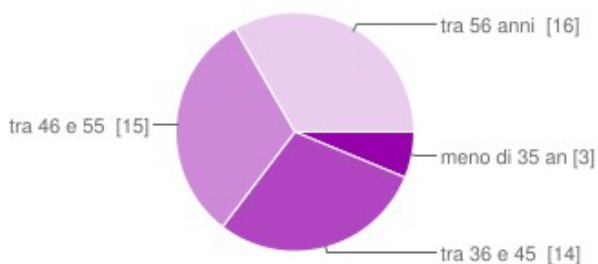
Alcuni dati su di lei per concludere.

Indichi il suo genere



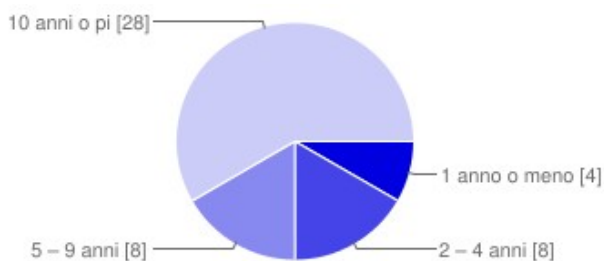
Maschio	3	6.3%
Femmina	45	93.8%

Quanti anni ha?



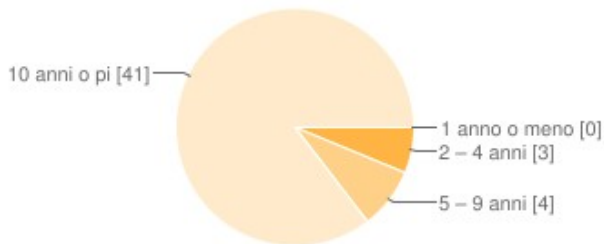
meno di 35 anni	3	6.3%
tra 36 e 45 anni	14	29.2%
tra 46 e 55 anni	15	31.3%
tra 56 anni o più	16	33.3%

Da quanti anni insegna in questa istituzione scolastica?



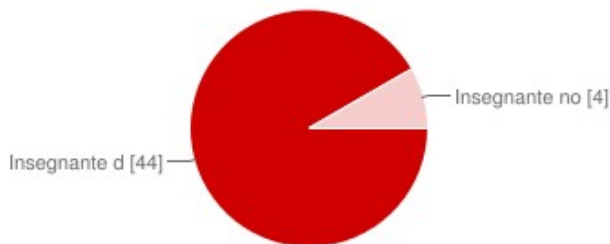
1 anno o meno	4	8.3%
2 - 4 anni	8	16.7%
5 - 9 anni	8	16.7%
10 anni o più	28	58.3%

Da quanti anni lavora come insegnante?



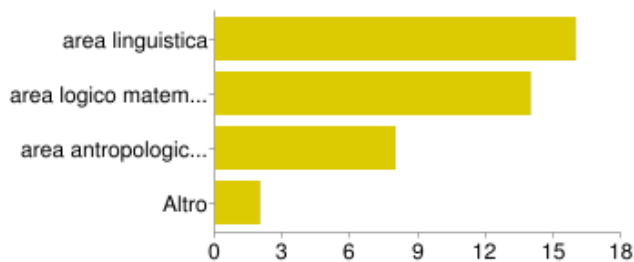
1 anno o meno	0	0%
2 - 4 anni	3	6.3%
5 - 9 anni	4	8.3%
10 anni o più	41	85.4%

Che tipo di incarico ha?



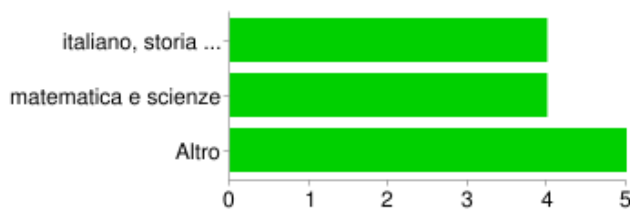
Insegnante di ruolo	44	91.7%
Insegnante non di ruolo	4	8.3%

Cosa insegna in questo anno scolastico?



area linguistica	16	76.2%
area logico matematica	14	66.7%
area antropologico sociale	8	38.1%
Altro	2	9.5%

Cosa insegna in questo anno scolastico?



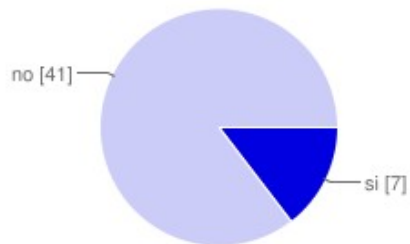
italiano, storia e geografia	4	40%
matematica e scienze	4	40%
Altro	5	50%

Quest'anno in quante sedi dell'istituzione scolastica insegna?



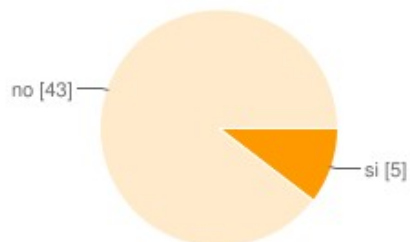
una sede	44	91.7%
due sedi	3	6.3%
tre sedi	0	0%
più di tre sedi	1	2.1%

Quest'anno insegna in una di queste classi?



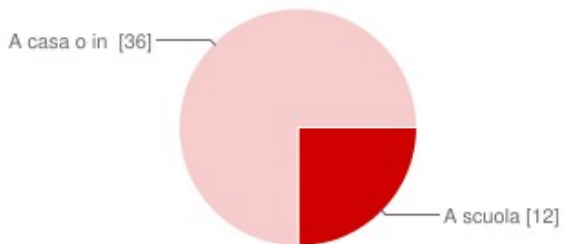
si	7	14.6%
no	41	85.4%

Quest'anno insegna in una di queste classi?



si	5	10.4%
no	43	89.6%

Dove ha compilato questo questionario?



A scuola	12	25%
A casa o in un altro posto	36	75%

Grazie per aver risposto al questionario

Numero di risposte giornaliere

