

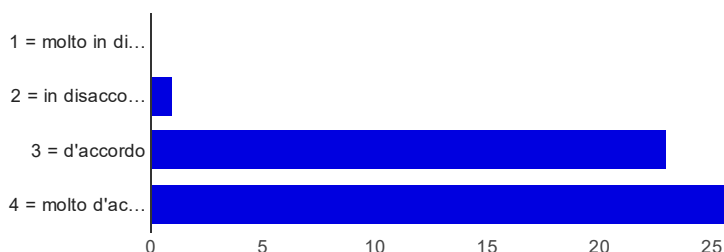
# 50 risposte

[Vedi tutte le risposte](#) [Pubblica i dati di analisi](#)

## Riepilogo

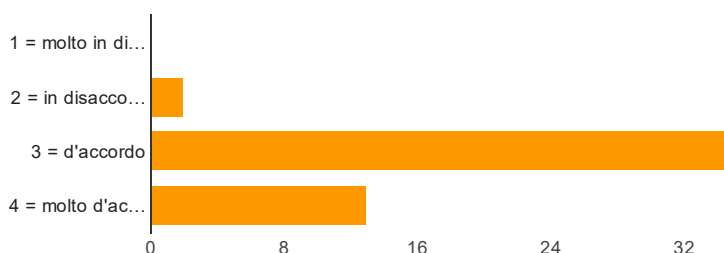
**Si chiede cortesemente di indicare il proprio accordo o il proprio disaccordo con le affermazioni della tabella seguente, attribuendo ad ognuna di esse un punteggio secondo la scala, di seguito riportata, che varia da 1 (per il massimo di negatività) a 4 (per il massimo di positività). Per ogni domanda si deve contrassegnare la casella corrispondente al punteggio scelto.**

**Questa istituzione scolastica stimola la partecipazione delle famiglie alle sue iniziative [null]**



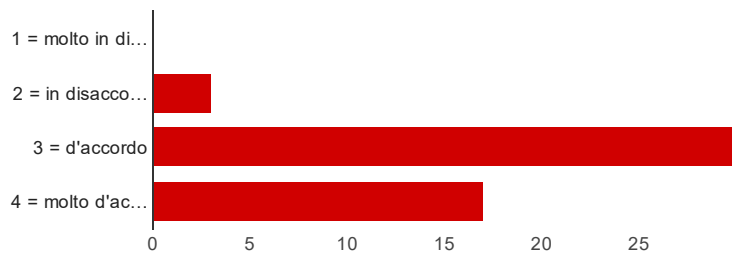
1 = molto in disaccordo	<b>0</b>	0%
2 = in disaccordo	<b>1</b>	2%
3 = d'accordo	<b>23</b>	46%
4 = molto d'accordo	<b>26</b>	52%

**Questa istituzione scolastica è attenta ai bisogni formativi degli insegnanti [null]**



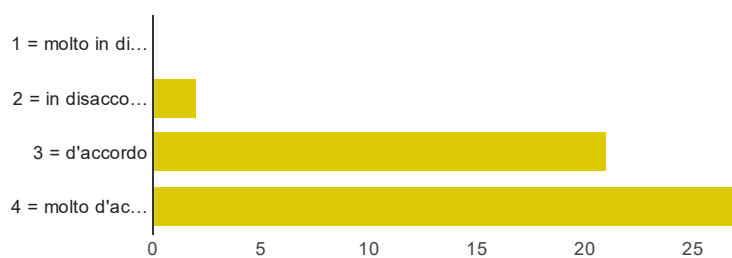
1 = molto in disaccordo	<b>0</b>	0%
2 = in disaccordo	<b>2</b>	4%
3 = d'accordo	<b>35</b>	70%
4 = molto d'accordo	<b>13</b>	26%

**Questa istituzione scolastica incoraggia la partecipazione degli insegnanti ai corsi di formazione/aggiornamento [null]**



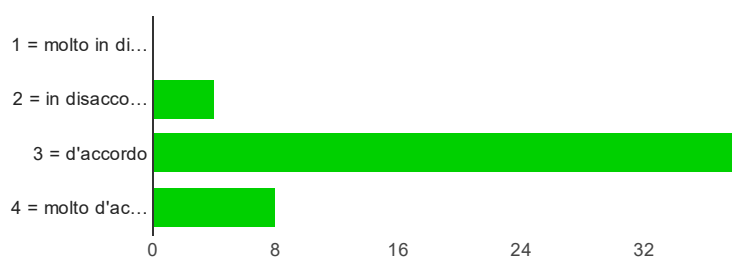
1 = molto in disaccordo	<b>0</b>	0%
2 = in disaccordo	<b>3</b>	6%
3 = d'accordo	<b>30</b>	60%
4 = molto d'accordo	<b>17</b>	34%

**Questa istituzione scolastica collabora positivamente con gli enti del territorio (istituzioni, servizi, associazioni, aziende, ...) [null]**



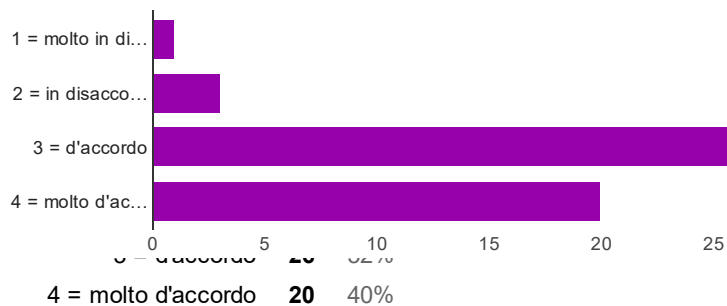
1 = molto in disaccordo	<b>0</b>	0%
2 = in disaccordo	<b>2</b>	4%
3 = d'accordo	<b>21</b>	42%
4 = molto d'accordo	<b>27</b>	54%

**In questa istituzione scolastica la qualità dell'insegnamento è omogenea tra le diverse sezioni [null]**

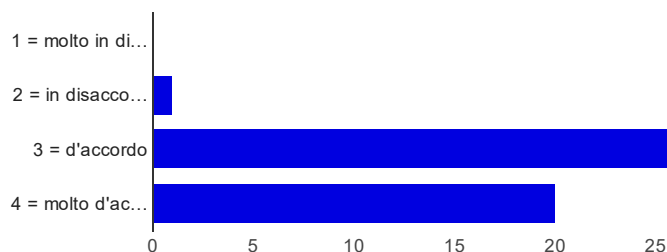


1 = molto in disaccordo	<b>0</b>	0%
2 = in disaccordo	<b>4</b>	8%
3 = d'accordo	<b>38</b>	76%
4 = molto d'accordo	<b>8</b>	16%

**In questa istituzione scolastica la progettazione didattica periodica viene effettuata in modo condiviso per ambiti disciplinari [null]**

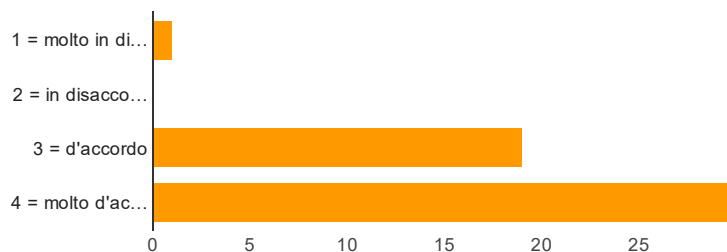


**In questa istituzione scolastica i docenti fanno riferimento a criteri di valutazione comuni definiti a livello di scuola [null]**



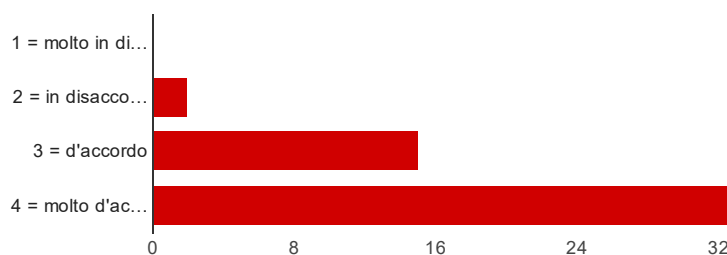
1 = molto in disaccordo	<b>0</b>	0%
2 = in disaccordo	<b>1</b>	2%
3 = d'accordo	<b>29</b>	58%
4 = molto d'accordo	<b>20</b>	40%

**In questa istituzione scolastica i docenti utilizzano prove standardizzate comuni per la valutazione [null]**



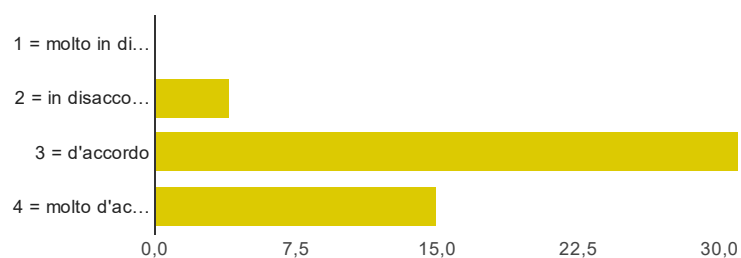
1 = molto in disaccordo	<b>1</b>	2%
2 = in disaccordo	<b>0</b>	0%
3 = d'accordo	<b>19</b>	38%
4 = molto d'accordo	<b>30</b>	60%

**Questa istituzione scolastica ha una programmazione comune che guida l'attività didattica degli insegnanti [null]**



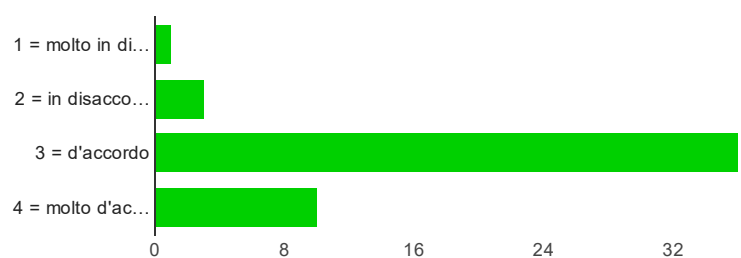
1 = molto in disaccordo	<b>0</b>	0%
2 = in disaccordo	<b>2</b>	4%
3 = d'accordo	<b>15</b>	30%
4 = molto d'accordo	<b>33</b>	66%

**Questa istituzione scolastica ha una programmazione didattico-educativa per materia utile per redigere il piano di lavoro personale [null]**



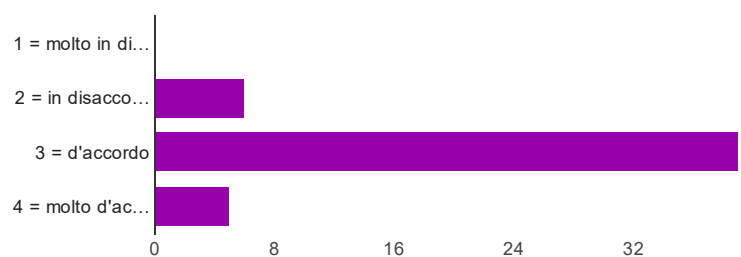
1 = molto in disaccordo	<b>0</b>	0%
2 = in disaccordo	<b>4</b>	8%
3 = d'accordo	<b>31</b>	62%
4 = molto d'accordo	<b>15</b>	30%

**In questa scuola, per ottimizzare l'offerta didattica, tutti i docenti dei vari dipartimenti individuano e svolgono, nel gruppo classe, uno o più moduli (o percorsi) comuni [null]**



1 = molto in disaccordo	<b>1</b>	2%
2 = in disaccordo	<b>3</b>	6%
3 = d'accordo	<b>36</b>	72%
4 = molto d'accordo	<b>10</b>	20%

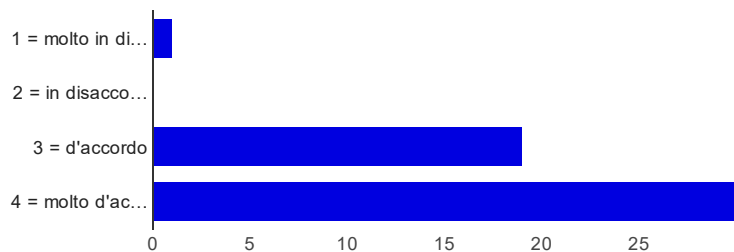
**Questa scuola facilita l'uso dei laboratori nella didattica curricolare [null]**



1 = molto in disaccordo	<b>0</b>	0%
2 = in disaccordo	<b>6</b>	12%

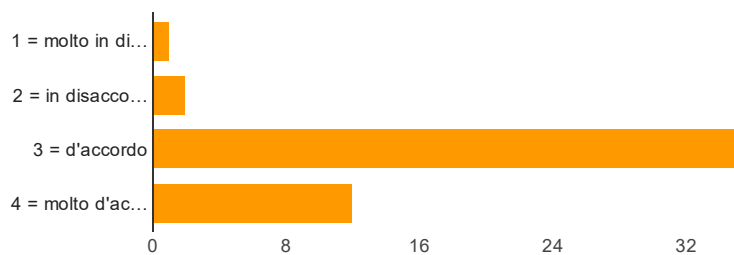
3 = d'accordo **39** 78%  
 4 = molto d'accordo **5** 10%

### In classe c'è un clima positivo con gli studenti [null]



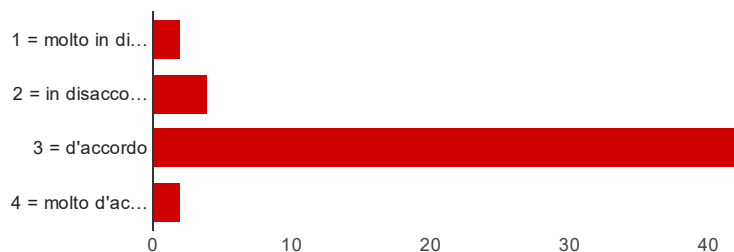
1 = molto in disaccordo **1** 2%  
 2 = in disaccordo **0** 0%  
 3 = d'accordo **19** 38%  
 4 = molto d'accordo **30** 60%

### In questa scuola la collaborazione professionale tra i colleghi favorisce un clima di lavoro sereno e costruttivo [null]



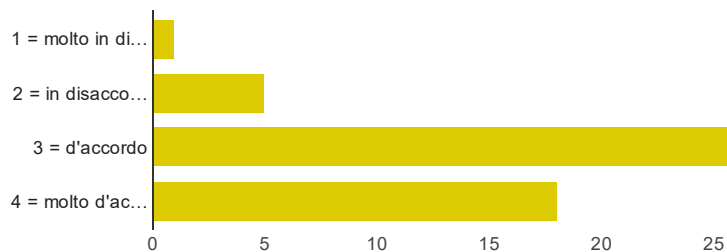
1 = molto in disaccordo **1** 2%  
 2 = in disaccordo **2** 4%  
 3 = d'accordo **35** 70%  
 4 = molto d'accordo **12** 24%

### In questa scuola gli studenti rispettano le regole di comportamento [null]



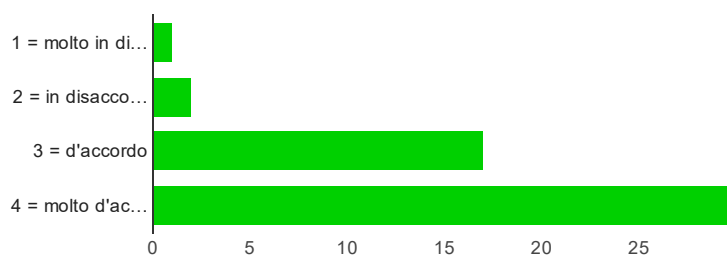
1 = molto in disaccordo **2** 4%  
 2 = in disaccordo **4** 8%  
 3 = d'accordo **42** 84%  
 4 = molto d'accordo **2** 4%

### In questa scuola le famiglie apprezzano il lavoro degli insegnanti [null]



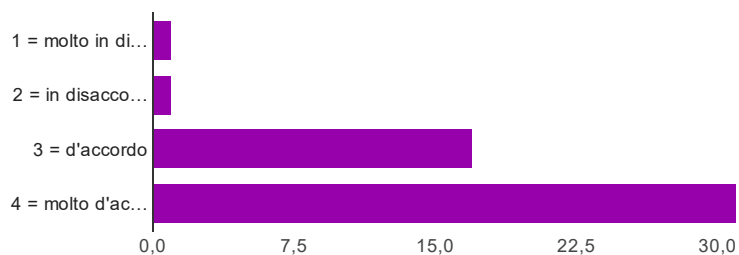
1 = molto in disaccordo	<b>1</b>	2%
2 = in disaccordo	<b>5</b>	10%
3 = d'accordo	<b>26</b>	52%
4 = molto d'accordo	<b>18</b>	36%

### Questa scuola realizza efficacemente l'inclusione degli studenti di origine straniera [null]



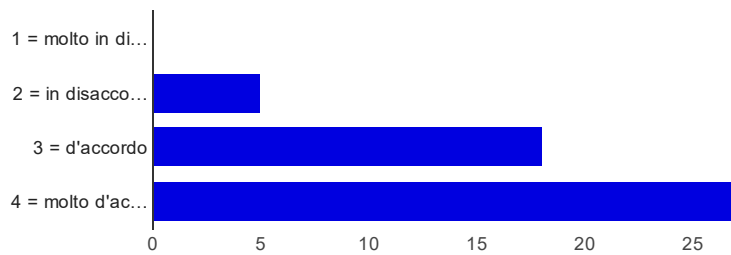
1 = molto in disaccordo	<b>1</b>	2%
2 = in disaccordo	<b>2</b>	4%
3 = d'accordo	<b>17</b>	34%
4 = molto d'accordo	<b>30</b>	60%

### Questa scuola realizza efficacemente l'inclusione degli studenti con disabilità [null]

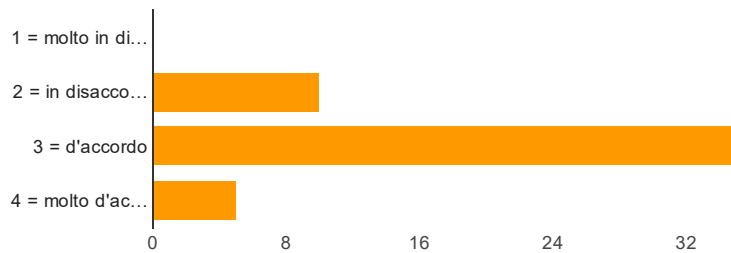


1 = molto in disaccordo	<b>1</b>	2%
2 = in disaccordo	<b>1</b>	2%
3 = d'accordo	<b>17</b>	34%
4 = molto d'accordo	<b>31</b>	62%

### Questa scuola realizza interventi efficaci per gli studenti che rimangono indietro [null]

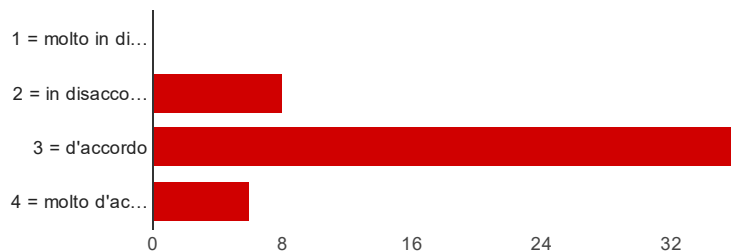


### Questa scuola cura lo sviluppo delle potenzialità degli studenti più brillanti [null]



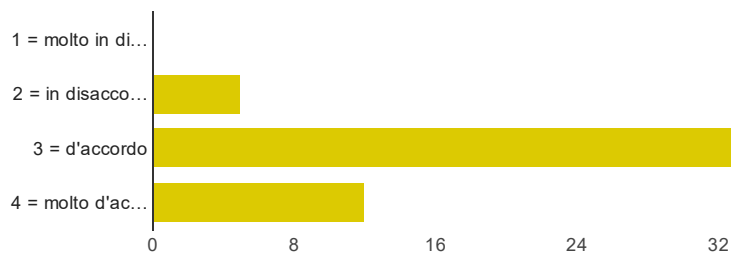
1 = molto in disaccordo	<b>0</b>	0%
2 = in disaccordo	<b>10</b>	20%
3 = d'accordo	<b>35</b>	70%
4 = molto d'accordo	<b>5</b>	10%

### In questa scuola gli incontri di dipartimento sono occasioni valide e proficue per condividere le linee portanti dell'offerta formativa [null]



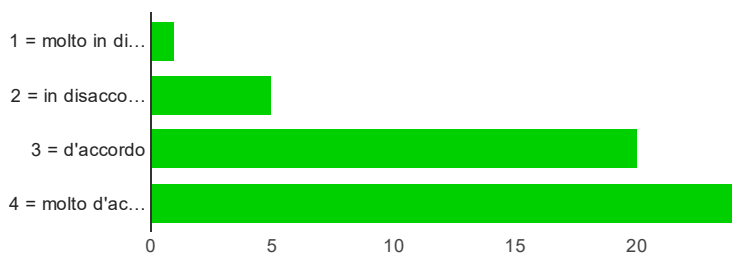
1 = molto in disaccordo	<b>0</b>	0%
2 = in disaccordo	<b>8</b>	16%
3 = d'accordo	<b>36</b>	72%
4 = molto d'accordo	<b>6</b>	12%

### i colleghi dello stesso ambito disciplinare o dipartimento si confrontano regolarmente nel corso dell'anno scolastico [null]



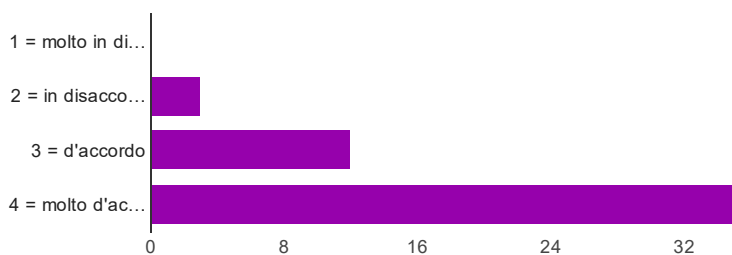
1 = molto in disaccordo	<b>0</b>	0%
2 = in disaccordo	<b>5</b>	10%
3 = d'accordo	<b>33</b>	66%
4 = molto d'accordo	<b>12</b>	24%

### In questa scuola i colleghi si scambiano regolarmente materiali per l'insegnamento [null]



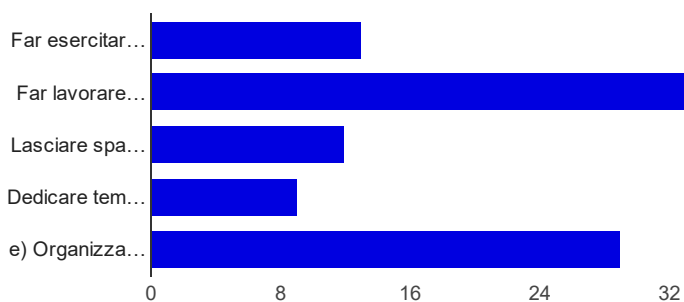
1 = molto in disaccordo	<b>1</b>	2%
2 = in disaccordo	<b>5</b>	10%
3 = d'accordo	<b>20</b>	40%
4 = molto d'accordo	<b>24</b>	48%

### In questa scuola i colleghi della stessa classe si scambiano regolarmente informazioni sugli studenti [null]



1 = molto in disaccordo	<b>0</b>	0%
2 = in disaccordo	<b>3</b>	6%
3 = d'accordo	<b>12</b>	24%
4 = molto d'accordo	<b>35</b>	70%

### Nella lista di attività elencate di seguito, si prega di indicare le due alle quali viene dedicato più tempo nel lavoro in classe.

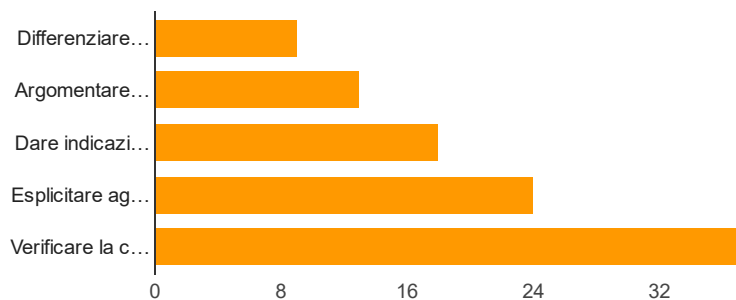


Far esercitare gli studenti individualmente in classe	<b>13</b>	26%
Far lavorare gli studenti in piccoli gruppi	<b>36</b>	72%



Laschiare spazio a discussioni in classe e a interventi liberi degli studenti	<b>12</b>	24%
Dedicare tempo in classe alla correzione dei compiti o degli esercizi	<b>9</b>	18%
e) Organizzare attività che richiedono la partecipazione attiva degli studenti (ricerche, progetti, esperimenti, ...)	<b>29</b>	58%

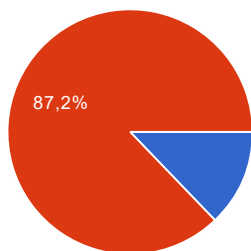
**Nella lista schematica di strategie di seguito indicata, si prega di indicare con una X le due che vengono utilizzate con maggior frequenza nel lavoro in classe.**



Differenziare i compiti (esercizi, attività) in base alle diverse capacità degli studenti	<b>9</b>	18%
Argomentare la valutazione dicendo allo studente in cosa ha fatto bene e in cosa ha fatto male	<b>13</b>	26%
Dare indicazioni sul metodo da seguire per svolgere un compito	<b>18</b>	36%
Esplicitare agli studenti gli obiettivi della lezione	<b>24</b>	48%
Verificare la comprensione degli argomenti facendo domande	<b>37</b>	74%

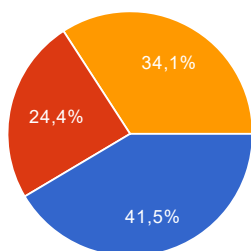
**Se vuole può rispondere ad alcune domande personali e sulla sua condizione professionale.**

#### Maschio o Femmina?



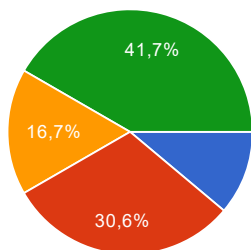
M	<b>5</b>	12.8%
F	<b>34</b>	87.2%

#### Ordine di scuola



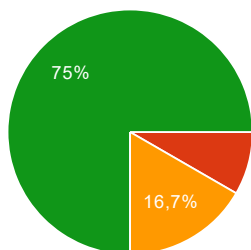
Infanzia	<b>17</b>	41.5%
Primaria	<b>10</b>	24.4%
Secondaria di primo grado	<b>14</b>	34.1%

## La sua età?



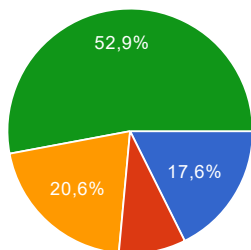
Meno di 35 anni	<b>4</b>	11.1%
Tra 36 e 45	<b>11</b>	30.6%
Tra 46 e 55	<b>6</b>	16.7%
Oltre 56 anni	<b>15</b>	41.7%

## Da quanti anni svolge il lavoro di insegnante?



Un anno o meno	<b>0</b>	0%
2 – 4 anni	<b>3</b>	8.3%
5 – 9 anni	<b>6</b>	16.7%
10 anni o più	<b>27</b>	75%

## Da quanti anni è in servizio in questa scuola?



Un anno o meno	<b>6</b>	17.6%
2 – 4 anni	<b>3</b>	8.8%
5 – 9 anni	<b>7</b>	20.6%
10 anni o più	<b>18</b>	52.9%

**Grazie dell'attenzione e della collaborazione**

## Numero di risposte giornaliere

